

# GEMINI Pro

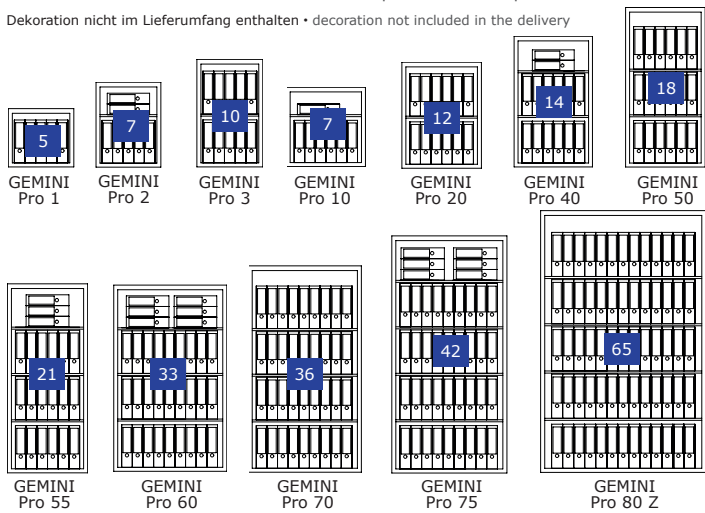
Wertschutzschrank, Grad I (EN 1143-1)  
 Safe, Grade I (EN 1143-1)



GEMINI Pro 50  
 Lichtgrau • light grey

optional mit Brandschutz •  
 optional with fire protection

Dekoration nicht im Lieferumfang enthalten • decoration not included in the delivery



€ 65.000,-\*  
 € 20.000,-\*

■ Zertifizierter Wertschutzschrank gem. Widerstandsgrad I nach EN 1143-1 mit Einbruchschutz und optional erhältlicher Brandschutz-Ausstattung. Feuerhemmende und isolierende Werkstoffe sowie Spezialdichtungen im Rahmen der Tür ergeben den geprüften Brandschutz. Vielseitige Einsatzmöglichkeiten durch hohe Modellflexibilität, viele Zubehöroptionen und individuelle Schlossauswahl möglich. Auch zur Nutzung als BTM-Tresor in Apotheken geeignet.

### Grundausrüstung/Leistungsmerkmale

- Doppelbart-Hochsicherheitsschloss, 2 Schlüssel
- Optional mit 30 Minuten geprüfem Brandschutz
- Hängegriff, schwarz (ca. 42 mm vorstehend)
- 4-seitige Türverriegelung
- 180° Türöffnungswinkel, Türanschlag rechts
- Vorrichtung für jeweils eine Bodenverankerung inkl. Verankerungsmaterial\*, zusätzliche Vorrichtung für eine Rückwandverankerung der Modelle GEMINI Pro 1-3
- Graphitgrau (RAL 7024) oder Lichtgrau (RAL 7035)
- Individuelle Anforderungen gegen Aufpreis möglich - sprechen Sie uns an!

■ Certified burglary safe grade I according to EN 1143-1 and optionally available fire protection equipment. Fire-resistant and insulating materials as well as special seals in door frame add up to a verified fire protection. Versatile high model flexibility, individual lock options and many accessory options give a wide field of application. Also allowed as narcotic drug safe according to GERMAN law.

### Basic equipment/Product features

- Double-bit high security key lock, 2 keys
- Optional feature 30 min. verified fire protection
- Handle, black (approx. 42 mm protruding)
- 4-sided door locking
- 180° door opening angle, door hinged on right
- Prepared with one drilling for floor anchoring incl. anchoring hardware\*, one additional rear wall anchoring GEMINI Pro 1-3
- Graphite grey (RAL 7024) or light grey (RAL 7035)
- Customer requirements are possible by extra charge - please contact us!

Modell Model	Art. RAL 7024 Prod. RAL 7024	Art. RAL 7035 Prod. RAL 7035	Außenmaße <sup>1</sup> Ext. dimensions	Innenmaße <sup>2</sup> Int. dimensions	Türdurchgangsmaße <sup>3</sup> Door passage dim.	Gewicht Weight	Volumen Volume	Fachböden Shelves
GEMINI Pro 1	003800-60000	003800-00000	435 x 490 x 430	370 x 418 x 295	331 x 380	118 kg	46 l	1
GEMINI Pro 2	003810-60000	003810-00000	635 x 490 x 430	570 x 418 x 295	531 x 380	154 kg	70 l	1
GEMINI Pro 3	003820-60000	003820-00000	800 x 490 x 430	735 x 418 x 295	696 x 380	185 kg	91 l	2
GEMINI Pro 10	003830-60000	003830-00000	600 x 600 x 500	535 x 528 x 365	496 x 490	190 kg	103 l	1
GEMINI Pro 20	003840-60000	003840-00000	800 x 600 x 500	735 x 528 x 365	696 x 490	230 kg	142 l	2
GEMINI Pro 40	003850-60000	003850-00000	1000 x 600 x 500	935 x 528 x 365	896 x 490	310 kg	180 l	2
GEMINI Pro 50	003860-60000	003860-00000	1200 x 600 x 500	1135 x 528 x 365	1096 x 490	330 kg	219 l	2
GEMINI Pro 55	003861-60000	003861-00000	1400 x 600 x 550	1335 x 528 x 415	1296 x 490	430 kg	293 l	3
GEMINI Pro 60	003870-60000	003870-00000	1400 x 850 x 550	1335 x 778 x 415	1296 x 740	510 kg	431 l	3
GEMINI Pro 70	003880-60000	003880-00000	1550 x 850 x 550	1485 x 778 x 415	1446 x 740	580 kg	479 l	3
GEMINI Pro 75	003881-60000	003881-00000	1750 x 850 x 550	1685 x 778 x 415	1646 x 740	680 kg	544 l	4
GEMINI Pro 80 Z	003890-60000	003890-00000	1900 x 1200 x 550	1835 x 1128 x 415	1796 x 1090	829 kg	859 l	4

Maß- und Gewichtsabweichungen etc. sowie Konstruktionsänderungen vorbehalten • Weights and measures deviations etc. specifications subject to change



<sup>1</sup> H x B x T in mm, ohne Griff und Beschlag • H x W x D in mm, without handle and fitting | <sup>2</sup> H x B x T in mm • H x W x D in mm | <sup>3</sup> H x B in mm • H x W in mm Z: 2 Türen • 2 doors

\*Empfohlene Versicherungssummen in Deutschland / Modelle unter 1.000 kg müssen verankert werden. Stimmen Sie die Versicherungssummen sowie die notwendige Verankerung mit Ihrem Versicherer ab!  
 Recommended insurance amounts in Germany / Models weighing less than 1.000 kg should be anchored. Please consult with your insurer for amounts and anchoring regulations!

# GEMINI Pro

Zubehör  
Accessories



SCHLÖSSER / LOCKS	BESCHREIBUNG / DESCRIPTION	
Mechanisches Kombinationsschloss Mechanical combination lock	3-Scheiben-Kombinationsschloss (ein individueller Code möglich), Zahlenknopf-garnitur 2107 B, 30 mm vorstehend 3 wheel combination lock (one individual code possible), Dial & Ring combination 2107 B, 30 mm protruding	
Elektronischschloss S&G Spartan 1006 Electronic lock S&G Spartan 1006	1 Manager- / 1 Benutzercode, Tastatur 6120-232, 39 mm vorstehend 1 manager / 1 user code, Keypad 6120-232, 39 mm protruding	
Elektronischschloss LA GARD ComboGard Pro 39E Electronic lock LA GARD ComboGard Pro 39E	1 Manager- / 9 Benutzercodes, diverse Codefunktionen, Tastatur 5750, 30 mm vorstehend 1 manager / 9 user codes, various code functions, Keypad 5750, 30 mm protruding	
Elektronischschloss LA GARD AuditGard 66E Electronic lock LA GARD AuditGard 66E	1 Kontroll- / 1 Manager- / 8 Benutzercodes, div. Codefunktionen, Auditfunktion, Tastatur 3125, 20 mm vorstehend 1 control / 1 manager / 8 user codes, var. code functions, audit function, Keypad 3125 20 mm protruding	
Elektronischschloss KABA Combi B 30 (ab GEMINI Pro 10 möglich) Electronic lock KABA Combi B 30 (possible from GEMINI Pro 10)	1 Master- / 30 Benutzer- / 1 Kuriercode, div. Codefunktionen, Alarm, Auditfunktion, mechanische Redundanz, Griff Vesta (ca. 80 mm vorstehend) 1 master / 30 user / 1 courier code, var. code functions, alarm, audit function, mechanical redundancy, handle Vesta (approx. 80 mm protruding)	
Doppelbart-Hochsicherheitsschloss Double-bit high security key lock	Zusätzliches Doppelbart-Hochsicherheitsschloss zum Standardschloss (4-Augen Prinzip) Double-bit high security key lock for additional standard lock (4-eyes principle)	
Zusatzschlüssel Additional key	Zusätzlicher Schlüssel für Doppelbart-Hochsicherheitsschloss Additional key for double-bit high security key lock	

SONSTIGES / OTHERS
Verankerungsbohrung inklusive Verankerungsmaterial Anchoring drilling inclusive anchoring hardware
Brandschutz (30 Minuten) fire protection (30 minutes)

NUTZMASSE EINRICHTUNGEN USABLE MEASURE OF FACILITIES	GEMINI Pro 1   2   3	GEMINI Pro 10   20   40   50	GEMINI Pro 55	GEMINI Pro 60   70   75	GEMINI Pro 80 Z								
Fachboden (B x T in mm) Shelf (W x D in mm)	420 x 290	530 x 350	530 x 400	780 x 400	1130 x 400								
Ausziehbarer Fachboden (B x T in mm) Pull-out shelf (W x D in mm)	<del>420 x 290</del>	446 x 296	446 x 346	696 x 346	1046 x 346								
Ausziehbare Hängeregistratur (Tiefe in mm / max. Auszüge) Pull-out suspension file (Depth in mm / max. quantity)	<del>420 x 290</del>	<table border="1"> <tr> <td>10</td> <td>20</td> <td>40</td> <td>50</td> </tr> <tr> <td>288 / 1</td> <td>288 / 2</td> <td>288 / 3</td> <td>288 / 3</td> </tr> </table>	10	20	40	50	288 / 1	288 / 2	288 / 3	288 / 3	447 / 4	697 / 4	1047 / 6
10	20	40	50										
288 / 1	288 / 2	288 / 3	288 / 3										
Schublade (H x B x T in mm) Drawer (H x W x D in mm)	<del>420 x 290</del>	58 x 446 x 296	58 x 446 x 346	58 x 696 x 346	58 x 1046 x 346								
H+H Alu Cool - Schublade (H x B x T in mm) H+H Alu Cool - drawer (H x W x D in mm)	<del>420 x 290</del>	65 x 445 x 290	65 x 445 x 290	<del>65 x 696 x 346</del>	<del>65 x 1046 x 346</del>								
Innentresor (H x B x T in mm) Interior safe (H x W x D in mm)	<del>420 x 290</del>	196 x 461 x 322	196 x 461 x 372	196 x 711 x 372	196 x 1061 x 372								
Innentresor Türdurchgang (H x B in mm) Interior Safe door passage (H x W in mm)	<del>420 x 290</del>	159 x 406	159 x 406	159 x 656	159 x 476								
Tiefe bei 90° Türöffnung (Tür + Schrank)* Depth with 90° door opening (door + body)*	872	1060	1110	1360	1174								
Breite bei 180° Türöffnung (Tür + Schrank)* Width with 180° door opening (door + body)*	899	1129	1129	1629	2357								

Maß- und Gewichtsabweichungen etc. sowie Konstruktionsänderungen vorbehalten • Weights and measures deviations etc. specifications subject to change  
 \* Angaben in mm, ohne Griff und Beschlag • Details in mm, without handle and fitting