

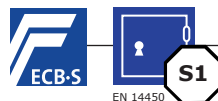
MT

Sicherheitsschrank / Möbeleinsatztresor, Sicherheitsstufe S1 (EN 14450)
Secure safe cabinet / Furniture safe, Security level S1 (EN 14450)

○
○
○ **FORMAT**
The Safe Company



MT 3
Graphitgrau • graphite grey
Dekoration nicht im Lieferumfang enthalten • decoration not included in the delivery



€ 5.000,-*
-*

■ Sicherheitsschrank als Möbeleinsatztresor mit geprüfter Sicherheitsstufe S1 nach EN 14450 – als kompakte Sicherheitslösung ideal im privaten Bereich einsetzbar.

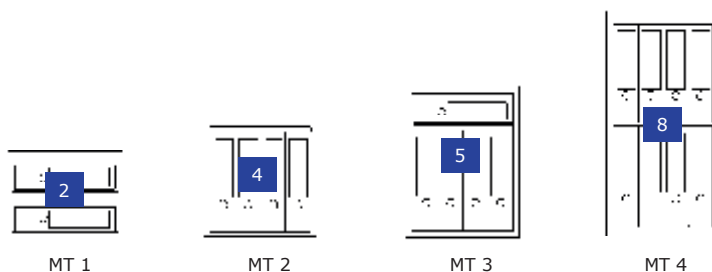
Grundausrüstung/Leistungsmerkmale

- Doppelbart-Hochsicherheitsschloss, 2 Schlüssel
- Klappgriff, Silber (ca. 12 mm vorstehend)
- 3-seitige Türverriegelung, massive Riegelbolzen
- 180° Türöffnungswinkel, Türanschlag rechts
- Vorrichtung für Boden- und Rückwandverankerung inkl. Verankerungsmaterial*
- Graphitgrau (RAL 7024)

■ Security cabinet as furniture safe with certified security class S1 according EN 14450 - as compact solution perfect for private sector.

Basic equipment/Product features

- Double-bit high security key lock, 2 keys
- Handle, silver (approx. 12 mm protruding)
- 3-sided door locking, solid locking bolt
- 180° door opening angle, door hinged on right
- Prepared for floor and rear wall anchoring incl. anchoring hardware*
- Graphite grey (RAL 7024)





Modell Model	Art. RAL 7024 Prod. RAL 7024	Außenmaße ¹ Ext. dimensions	Innenmaße ² Int. dimensions	Türdurchgangsmaße ³ Door passage dim.	Gewicht Weight	Volumen Volume	Fachböden Shelves
MT 1	112325-60000	300 x 405 x 375	294 x 381 x 305	224 x 329	24 kg	34 l	1
MT 2	112326-60000	405 x 405 x 375	399 x 381 x 305	329 x 329	28 kg	46 l	1
MT 3	112327-60000	550 x 405 x 375	544 x 381 x 305	474 x 329	34 kg	63 l	1
MT 4	112328-60000	740 x 405 x 375	734 x 381 x 305	664 x 329	41 kg	85 l	1

Maß- und Gewichtsabweichungen etc. sowie Konstruktionsänderungen vorbehalten • Weights and measures deviations etc. specifications subject to change

¹H x B x T in mm, ohne Griff und Beschlag • H x W x D in mm, without handle and fitting | ²H x B x T in mm • H x W x D in mm | ³H x B in mm • H x W in mm
*Empfohlene Versicherungssummen in Deutschland (Für den gewerblichen Bereich sind keine empfohlenen Versicherungssummen verfügbar) / Modelle unter 1.000 kg müssen verankert werden. Stimmen Sie die Versicherungssummen sowie die notwendige Verankerung mit Ihrem Versicherer ab! Recommended insurance amounts in Germany (There are no recommended insured sums available for the business sector) / models weighing less than 1.000 kg should be anchored. Please consult with your insurer for amounts and anchoring regulations!

MT

Zubehör
Accessories

SCHLÖSSER / LOCKS	BESCHREIBUNG / DESCRIPTION	
Mechanisches Kombinationsschloss Mechanical combination lock	3-Scheiben-Kombinationsschloss (ein individueller Code möglich), Zahlenknopf-garnitur, silber, 18 mm vorstehend 3 wheel combination lock (one individual code possible), Dial & Ring combination, silver, 18 mm protruding	
Elektronikschloss S&G Spartan 1006 Electronic lock S&G Spartan 1006	1 Manager- / 1 Benutzercode, Tastatur 6120-232, 39 mm vorstehend 1 manager / 1 user code, Input unit 6120-232, 39 mm protruding	

NUTZMASSE EINRICHTUNGEN USABLE MEASURE OF FACILITIES	MT 1	MT 2	MT 3	MT 4
Fachboden (B x T in mm) Shelf (W x D in mm)	390 x 280	390 x 280	390 x 280	390 x 280
Tiefe bei 90° Türöffnung (Tür + Schrank)* Depth with 90° door opening (door + body)*	745	745	745	745

Maß- und Gewichtsabweichungen etc. sowie Konstruktionsänderungen vorbehalten • Weights and measures deviations etc. specifications subject to change
* Angaben in mm, ohne Griff und Beschlag • Details in mm, without handle and fitting