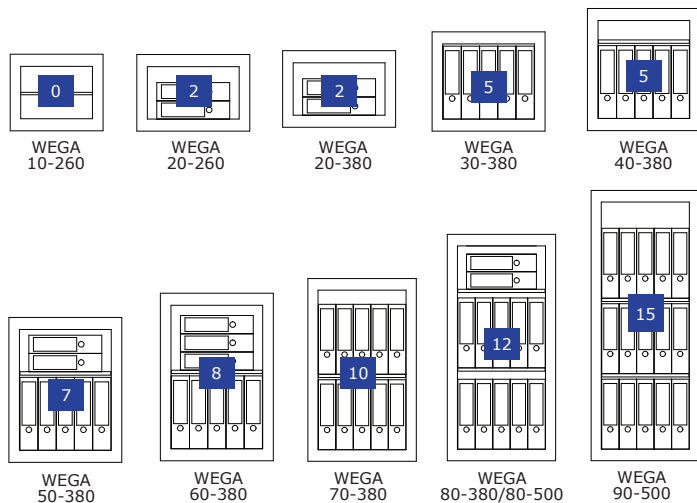




WEGA 20-380  
Lichtgrau • light grey

Dekoration nicht im Lieferumfang enthalten • decoration not included in the delivery



€ 65.000,-\*  
€ 20.000,-\*

■ Zertifizierter Einmauertresor gem. Widerstandgrad I nach EN 1143-1. Wandtresor zur massiven Verankerung im Mauerwerk. Bündiger Einbau durch versenkte Beschläge und innenliegende Scharniere.

### Grundausrüstung/Leistungsmerkmale

- Doppelbart-Hochsicherheitsschloss, 2 Schlüssel
- Klappgriff, Silber (versenkt eingebaut - nicht vorstehend)
- 4-seitige Türverriegelung
- Türblatt (12 mm) aus hochwertigem Stahl
- 90° Türöffnungswinkel, Türanschlag rechts
- Lichtgrau (RAL 7035)

■ Individuelle Anforderungen gegen Aufpreis möglich - sprechen Sie uns an!

■ Certified wall safe grade I according to EN 1143-1. Wall safe for solid in-wall anchoring. Flat surface installation possible due to recessed fittings and internal hinges.

### Basic equipment/Product features

- Double-bit high security key lock, 2 keys
- Handle, silver (recessed - not protruding)
- 4-sided door locking
- Door panel (12 mm) made of high-quality steel
- 90° door opening angle, door hinged on right
- Light grey (RAL 7035)

■ Customer requirements are possible by extra charge - please contact us!

Modell Model	Art. RAL 7035 Prod. RAL 7035	Außenmaße <sup>1</sup> Ext. dimensions	Innenmaße <sup>2</sup> Int. dimensions	Türdurchgangsmaße <sup>3</sup> Door passage dim.	Gewicht Weight	Volumen Volume	Fachböden Shelves
WEGA 10-260	001552-00000	330 x 390 x 260	230 x 303 x 166	230 x 243	34,5 kg	12 l	1
WEGA 20-260	001554-00000	330 x 490 x 260	230 x 403 x 166	230 x 343	41 kg	15 l	1
WEGA 20-380	001555-00000	330 x 490 x 383	230 x 403 x 289	230 x 343	43 kg	27 l	1
WEGA 30-380	001558-00000	430 x 490 x 383	330 x 403 x 289	330 x 343	57 kg	38 l	1
WEGA 40-380	001561-00000	530 x 490 x 383	430 x 403 x 289	430 x 343	63 kg	50 l	1
WEGA 50-380	001564-00000	630 x 490 x 383	530 x 403 x 289	530 x 343	70 kg	62 l	2
WEGA 60-380	001566-00000	730 x 490 x 383	630 x 403 x 289	630 x 343	81 kg	73 l	2
WEGA 70-380	001568-00000	830 x 490 x 383	730 x 403 x 289	730 x 343	89 kg	85 l	2
WEGA 80-380	001569-00000	1030 x 490 x 383	930 x 403 x 289	930 x 343	104 kg	108 l	2
WEGA 80-500	001570-00000	1030 x 490 x 500	930 x 403 x 406	930 x 343	110 kg	152 l	2
WEGA 90-500	001572-00000	1230 x 490 x 500	1130 x 403 x 406	1130 x 343	131 kg	185 l	2



Maß- und Gewichtsabweichungen etc. sowie Konstruktionsänderungen vorbehalten • Weights and measures deviations etc. specifications subject to change

<sup>1</sup>H x B x T in mm, ohne Griff und Beschlag • H x W x D in mm, without handle and fitting | <sup>2</sup>H x B x T in mm • H x W x D in mm | <sup>3</sup>H x B in mm • H x W in mm

\*Empfohlene Versicherungssummen in Deutschland / Modelle unter 1.000 kg müssen verankert werden. Stimmen Sie die Versicherungssummen sowie die notwendige Verankerung mit Ihrem Versicherer ab!  
Recommended insurance amounts in Germany / models weighing less than 1.000 kg should be anchored. Please consult with your insurer for amounts and anchoring regulations!

Alle Angaben ohne Gewähr! • All informations without guarantee!

www.format-tresorbau.de

SCHLÖSSER / LOCKS	BESCHREIBUNG / DESCRIPTION	
Mechanisches Kombinationsschloss Mechanical combination lock	3-Scheiben-Kombinationsschloss (ein individueller Code möglich), Zahlenknopfgarnitur, silber, versenkt eingebaut 3 wheel combination lock (one individual code possible), Dial & Ring combination, silver, recessed	
Elektronischschloss LG Swingbold 39 E Electronic lock LG Swingbold 39 E	1 Manager- / 9 Benutzercodes, diverse Codefunktionen, Tastatur 3047, versenkt eingebaut 1 manager / 9 user codes, various code functions, Input unit 3047, recessed	

NUTZMASSE EINRICHTUNGEN USABLE MEASURE OF FACILITIES	WEGA 10-260	WEGA 20-380 - 80-380	WEGA 80-500 - 90-500
Fachboden (B x T in mm) Shelf (W x D in mm)	301 x 157	401 x 280	401 x 397
Tiefe bei 90° Türöffnung (Tür + Schrank)* Depth with 90° door opening (door + body)*	565	788	905

Maß- und Gewichtsabweichungen etc. sowie Konstruktionsänderungen vorbehalten • Weights and measures deviations etc. specifications subject to change  
\* Angaben in mm, ohne Griff und Beschlag • Details in mm, without handle and fitting