



B nach VDMA 24992
Ausg. Mai 95
und S2 EN 14450

Stahl-Sicherheits-Schrank mittlere Ausführung für den Wandeinbau Modelle "WITTEN"

Sicherheitsstufe B nach VDMA 24992 Ausg. Mai 95 und
S2 nach Euro-Norm PN-EN 14450:2006 Zertifikat-Nr. P41/128/2010 (3834)
(Erst-Zertifikat-Nr. P41/115/04/2007 (2515))



Versicherungsschutz:
privat bis € 40.000,-; gewerblich bis € 10.000,-
(bei fachgerechtem Einbau
gem Bedienungsanleitung). Unverbindliche
Richtwerte, sprechen Sie mit Ihrer
Versicherung.

Tresor mit einwandigem Korpus und 52 mm
starker doppelwandiger Tür.

Türblatt 6 mm stark.


Verriegelung einseitig über
Doppelbartsicherheitsschloss VdS-Klasse I
(inkl. 2 Schlüsseln). Verriegelung 3-seitig
über Riegelwerk ab Modell 20002

Lackierung: RAL 7035 lichtgrau.

Achtung: Tresore kopflastig - bei Inbetrieb-
nahme entsprechende Sorgfalt gem. Einbau-
anleitung walten lassen!



Abb. Art.-Nr. 20004 mit DB-Standardschloss



Klappgriff DB Kunst-
stoff schwarz (stand.)
12mm vorstehend



Art.-Nr.20021 + 20022
12mm vorst.

Sondermaße und Ausführungen auf Anfrage gg. Mehrpreis lieferbar !

Art.-Nr.	Modell		Außenmaße mm			Innenmaße mm			Türdurchgangs- maße in mm HxB	FB Fach- böden	Volumen Ltr.	Gewicht ca. kg
			H	B	T	H	B	T				
20000	WITTEN	nur Stufe B nicht S2 geprüft	166	300	200	100	234	156	76x180	-	3,7	6,0
20001	WITTEN		266	300	200	200	234	135	176x159	-	6,3	10,5
20002	WITTEN		426	420	200	360	342	135	336x279	1	16,6	20,0
20003	WITTEN		426	420	360	360	342	295	336x279	1	36,3	26,0
20004	WITTEN		600	420	360	534	342	295	510x279	1	53,9	33,0
20005	WITTEN		600	600	360	534	522	295	510x459	1	82,2	48,0
20006	WITTEN		800	420	360	734	342	295	710x279	2	74,1	55,0
20007	WITTEN		800	800	360	734	722	295	710x659	2	156,3	72,0
20021	Elektronikschloss DFS S plus (1 Master- + bis zu 99 Benutzer-Code, umstellbar, Ereignisspeicher mit bis zu 4050 Ereignissen), 12mm vorstehend, mit elektron. Revision, ab Art. 20002, anstatt DB-Schloss gg. Mehrpreis Ereignisspeicher mittels Software und Kabel über Laptop auslesbar (gg. Mehrpreis, siehe Art.-Nr. 20024)											
20022	Elo-schloss DFS SB (1 Master und 9 Benutzer), 12mm vorst. , umstellbar ab Art. 20002 gg. Mehrpr.											
20023	Innentresor, geschweißt, 200 mm hoch mit Zylinderschloss ab Art.Nr. 20004, gegen Mehrpreis											
20024	CD-ROM mit Auslese kabel Programmierung von Schließ- und Sperrzeiten, Schlossauslesung (4050 Ereign.)											
20025	Aufpreis für mechanische Revision über DB-Schloss für alle DFS-Schlösser, ab Art. 20002											
20026	Aufpreis für mechanische Revision über mechanisches ZK-Schloss für alle DFS-Schlösser, ab Art. 20002											

Gewichts, Farb- und Maßangaben sind unverbindlich. Irrtum, Gewichts-, Maß- und Farbveränderungen vorbehalten. Geringe Gewichts-, Farb- und Maßabweichungen sind produktionsbedingt. Technische Änderungen vorbehalten. Tresore evtl. kopflastig, bei Inbetriebnahme entsprechende Sorgfalt gem. Einbauanleitung walten lassen.

Grundausstattung: DB-Schloss VdS-Klasse 1 mit 2 Schlüsseln (Länge 65mm) bis Art. 20001 flächenbündig, o.Riegelwerk ab Art. 20002 Klappgriff Kunststoff schwarz 12mm vorstehend, Riegelwerk, Türöffnungswinkel 90°, Türanschlag rechts (Türanschlag links auf Wunsch ohne Mehrpreis), Lackierung/Farbe: RAL 7035

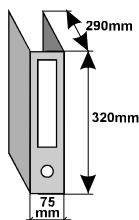
Baureihe "WITTEN" STUFE B

FARBE Außenmaße ca.: HxBxT [mm]

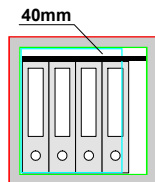
FARBE Innenmaße ca.: HxBxT [mm]

FARBE Lichte Türdurchgangsmaße ca.: HxBxT [mm]

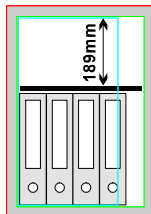
Ordneranzahl Wandtresore



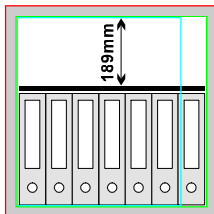
Die nicht abgebildeten Modelle haben keine Ordnertiefe!



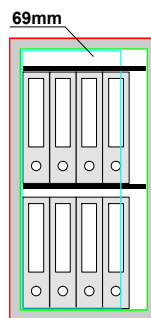
Art. 20003
4 Ordner
75mm



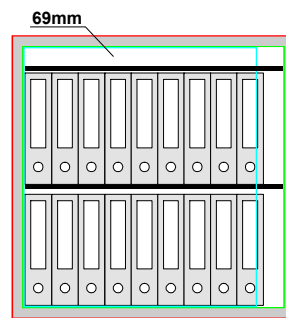
Art. 20004
4 Ordner
75mm



Art. 20005
7 Ordner
75mm

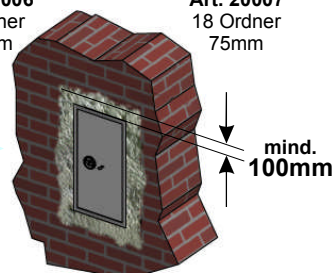


Art. 20006
8 Ordner
75mm



Art. 20007
18 Ordner
75mm

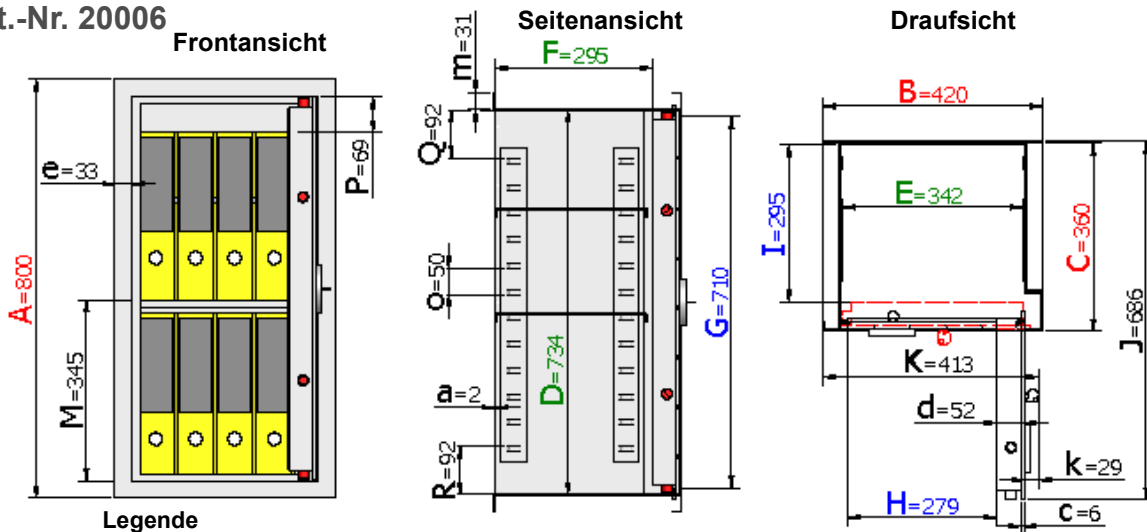
Beim fachgerechten Wandeinbau muss umlaufend (auch auf der Rückwand) 100 mm Betonarmierung sein



Größenaufstellung mit detaillierten Angaben

Art.-Nr.	Außenhöhe	Außenbreite	Außentiefe	Innenhöhe	Innenbreite	Innentiefe	lichte Türdurchgangshöhe in mm	lichte Türdurchgangsbreite in mm	lichte Innentiefe von TV-Blech bis Rückwand in mm	Außenbreite + Überstand des Schlüssel bei 90° in mm	Abstand vom Boden bis zum ersten Fachboden in mm	Freier Abstand bis zum Kopfplatte in mm	Abstand von Kopfplatte bis zum letzten Raster der Trägerleisten in mm	Abstand vom Boden bis zum ersten Raster der Trägerleisten in mm	Türverriegelung				
															Vorn	Bolzen / Zahl		Hinten	
																Abstand mm	Oben/ unten		
20000	A=166	B=300	C=200	D=100	E=234	F=156	G=76	H=180	I=156	J=406	K=293	M=-	P=-	Q=-	R=-	2	50	-	Hintergreifprofil
20001	266	300	200	200	234	135	176	159	135	406	293	-	-	-	-	2	100	-	
20002	426	420	200	360	342	135	336	279	135	526	413	-	-	118	92	2	100	1/1	
20003	426	420	360	360	342	295	336	279	295	686	413	-	40	118	92	2	100	1/1	
20004	600	420	360	534	342	295	510	279	295	686	413	345	189	92	92	2	100	1/1	
20005	600	600	360	534	522	295	510	459	295	866	593	345	189	92	92	2	100	1/1	
20006	800	420	360	734	342	295	710	279	295	686	413	345	69	92	92	2	100	1/1	
20007	800	800	360	734	722	295	710	659	295	1066	793	345	69	92	92	2	100	1/1	

Art.-Nr. 20006



Legende

Wandstärke	Bolzendurchmesser	Türblattstärke	Gesamt-Türstärke	Rahmenstärke	Vorstand des Beschlages bzw. Schlüssels	Verankerungsrahmen Rückwand	Rasterabstand der Trägerleiste
a	b	c	d	e	k	m	o