



WB

Einbruchschutz:

Sicherheitsstufe B nach VDMA 24992
(Stand 05/1995)

Versicherbar:

Privat bis 40.000,- €
Gewerblich bis 10.000,- €

Feuerschutz:

Teils geschützt durch Wandeinbau

Ausstattungsmerkmale:

Tür doppelwandig;
Ordner-Formate



Abb.:WB 36

Notizen/Stempel:



Wandtresor WB

- Einbruchschutz:** Sicherheitsstufe B nach VDMA 24992 (Stand 05/1995)
- Feuerschutz:** Durch hochfeuerbeständige Isoliermasse nach DIN 4102 gegen Feuer gesichert. Ringsumlaufender Feuerfalz
- Bauart:** Tür doppelwandig, 60 mm stark. Türblatt und Gehäuserahmen 6 mm. Kräftige Verschwindbänder, glatte Front.
- Verschluss:** Doppelbart-Sicherheitsschloss, 2 Schlüssel (65 mm) serienmäßig.
- Lackierung:** Lichtgrau, RAL 7035.



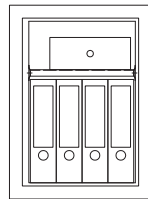
Abb.: WB 36



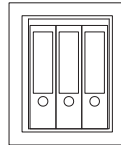
Musterplakette

Zubehör gegen Aufpreis

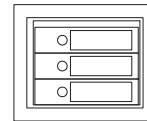
- Elektronisches Zahlenschloss EZ EM 1520, ab WB 36; aufgesetzt (ca. 25 mm vorstehend)



WB 60



WB 44



WB 36

Modell	Außenmaße in mm			Innenmaße in mm*			Fachböden	Anzahl Ordner	Inhalt Liter	Gewicht (kg)
	Höhe	Breite	Tiefe	Höhe	Breite	Tiefe				
WB 28	280	280	160	180	220	95	1	-	3	11
WB 36	360	440	365	260	380	300	1	3	29	23
WB 44	440	360	365	340	300	300	1	3	30	23
WB 60	600	440	365	500	380	300	1	4	57	32

*Der lichte Türdurchgang ist bei ganz geöffneter Tür kleiner als die Innenbreite (-60 mm).