



Einbruchschutz: Grad S1 nach Euro-Norm EN 14450
Bauart: Stufe A nach VDMA 24992 Ausg. Mai 95

Empfohlen für die Aufbewahrung von:

- Dokumenten**
- Schlüsseln**

Produktbeschreibung
Modelle Bremen - Möbeleinsatzschränke.

Korpus: einwandig 3 mm stark
Tür(en): doppelwandig 84 mm stark
Verriegelung: 4-seitig sperrend

Grundausrüstung
Schloss: Doppelbart-Hochsicherheitsschloss VdS-Klasse I mit 2 Schlüsseln (Länge 95 mm)
Beschlag/Griff: Klappgriff flächenbündig
Scharniere: Innenliegende Scharniere
Türöffnungswinkel: 90°
Bohrungen: 2 Stck. im Boden und 2 Stck. in der Rückwand
Lackierung: RAL 7035 lichtgrau



Artikel	Modell	Außenmaße *			Innenmaße			Türdurchgang		Verankerung		Gewicht kg	Anzahl Fachböden	Anzahl Ordner	Volumen Liter
		Höhe mm	Breite mm	Tiefe mm	Höhe mm	Breite mm	Tiefe mm	Höhe mm	Breite mm	Boden Anzahl	Rückwand Anzahl				
33300	Bremen	436	496	385	430	478	291	331	354	2	2	63	1	6	60
33301	Bremen	636	496	385	630	478	291	531	354	2	2	80	2	6	88
33302	Bremen	836	496	385	830	478	291	731	354	2	2	95	2	12	116
33303	Bremen	1296	496	385	1290	478	291	1191	354	2	2	128	3	18	180

* ohne Scharnier, Griff und Beschlag



Korpus: einwandig
3 mm stark



Tür(en): doppelwandig
84 mm stark

Versicherungssumme

Die empfohlenen Versicherungssummen sind folgende:


- privat bis 5.000,- €
- gewerblich bis 2.500,- €

Bitte sprechen Sie hierzu mit Ihrem Versicherer. Je Versicherer, Risiko und Einsatzgebiet können die genannten Versicherungssummen variieren.

Verschlussoptionen

Standardverschluss


Optionale Verschlussvarianten gegen Mehrpreis



Doppelbartschloss



Mechanisches
Kombinationsschloss

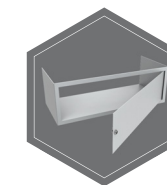


Elektronisches
Kombinationsschloss

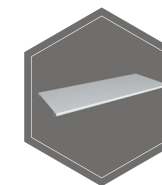


Elektronischschloss kombiniert
mit mechanischer Revision

Zubehör - bzw. Ersatzteile



Innentresor
(Ausser Art. 33300)



Fachboden



Türanschlag links



Gewichts-, Farb- und Maßangaben sind unverbindlich. Irrtum, Gewichts-, Maß- und Farbveränderungen vorbehalten. Geringe Gewichts-, Farb- und Maßabweichungen sind produktionsbedingt. Technische Änderungen vorbehalten. Tresore evtl. kopflastig, bei Inbetriebnahme entsprechende Sorgfalt gem. Einbauanleitung walten lassen. Piktogramme stehen symbolisch für die jeweiligen Merkmale.